

2020年12月14日  
株式会社 リクルートジョブズ



## - [福岡県版] 2020年11月度 アルバイト・パート 募集時平均時給調査 -

**福岡県の11月度平均時給は  
前年同月より15円増加、前月より8円減少の974円**

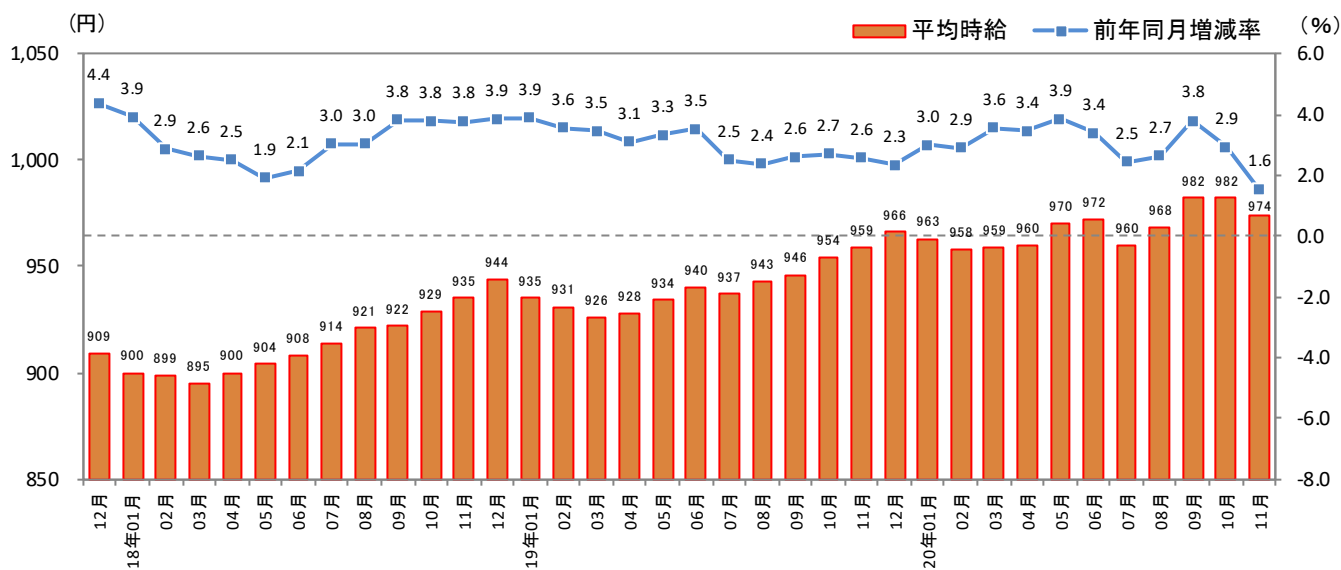
株式会社リクルートジョブズ(本社:東京都中央区、代表取締役社長:酒井久典)の調査研究機関「ジョブズリサーチセンター(<https://jbrc.recruitjobs.co.jp/>)」が、2020年11月度の「福岡県版 アルバイト・パート募集時平均時給調査」をまとめましたので、ご報告いたします。

※本調査は、当社が企画運営する求人メディア『TOWNWORK』『fromA navi』に掲載された求人情報より、アルバイト・パートの募集時平均時給を集計しております。

### ○ 福岡県の平均時給は974円（前年同月959円、前月982円）

11月度平均時給は前年同月より15円増加の974円(増減率+1.6%)、前月比は8円減少(同-0.8%)となった。職種別では「専門職系」(前年同月比増減額+67円、増減率+6.6%)、「製造・物流・清掃系」(同+17円、+1.8%)、「販売・サービス系」(同+7円、+0.7%)など全職種で前年同月比プラス。前月比は「専門職系」(前月比増減額-24円、増減率-2.2%)、「事務系」(同-17円、-1.6%)など5職種でマイナスとなった。

### 1. 福岡県 全体 平均時給推移（直近36カ月の動向）



【本件に関するお問い合わせ先】  
<https://www.recruitjobs.co.jp/about/contact.html>

【調査概要】

当社が企画運営する求人メディア『TOWNWORK』『fromA navi』に掲載された求人情報より、「アルバイト・パート」募集の求人情報を抽出し、募集時平均時給を集計した。

＜集計対象媒体について＞

- 『TOWNWORK』：「家の近くで働きたい」「学校の近くで働きたい」など勤務地を重視する読者へ向けた無料の仕事情報誌。全国で展開。
- 『fromA navi』：アルバイト・仕事探しの総合求人情報サイト。関東、関西、東海エリアを中心に、北海道・東北、北陸・甲信越、中国・四国、九州・沖縄、リゾートの全8版を展開。

＜集計対象職種について＞

対象媒体に掲載される求人情報より、大分類を以下の通りとした。なお、「その他」については掲載を割愛した。

販売・サービス系 / フード系 / 製造・物流・清掃系 / 事務系 / 営業系 / 専門職系 / その他

※各数値については四捨五入しているため、増減額および率が表記内の数値を集計した結果と一致しない場合があります。

＜参考：全国エリア別 募集時平均時給＞

■全国 平均時給

| 大分類       | 平均時給(円) |       |       |       |        |       |       |       |       |       |       |
|-----------|---------|-------|-------|-------|--------|-------|-------|-------|-------|-------|-------|
|           | 北海道     | 東北    | 北関東   | 首都圏   | 甲信越・北陸 | 東海    | 関西    | 中国・四国 | 九州    | 三大都市圏 | 全国    |
| 販売・サービス系  | 935     | 942   | 967   | 1,112 | 970    | 983   | 1,051 | 945   | 919   | 1,065 | 1,022 |
| フード系      | 913     | 892   | 942   | 1,087 | 952    | 974   | 1,003 | 923   | 892   | 1,031 | 988   |
| 製造・物流・清掃系 | 989     | 944   | 974   | 1,143 | 984    | 1,015 | 1,050 | 977   | 931   | 1,091 | 1,056 |
| 事務系       | 1,124   | 1,083 | 953   | 1,200 | 1,018  | 1,010 | 1,125 | 1,040 | 1,031 | 1,151 | 1,122 |
| 営業系       | 1,274   | 1,058 | -     | 1,350 | -      | 1,146 | 1,281 | 1,245 | 1,067 | 1,301 | 1,257 |
| 専門職系      | 1,067   | 1,064 | 1,055 | 1,236 | 1,082  | 1,097 | 1,215 | 1,023 | 1,061 | 1,202 | 1,174 |
| 全体        | 1,005   | 966   | 966   | 1,145 | 975    | 1,003 | 1,066 | 959   | 936   | 1,092 | 1,051 |

※「その他」は省略

※：サンプル数30件未満のデータ

＜エリア区分について＞

対象媒体に掲載される求人情報記載の所在地に準拠し、以下の通りとした。

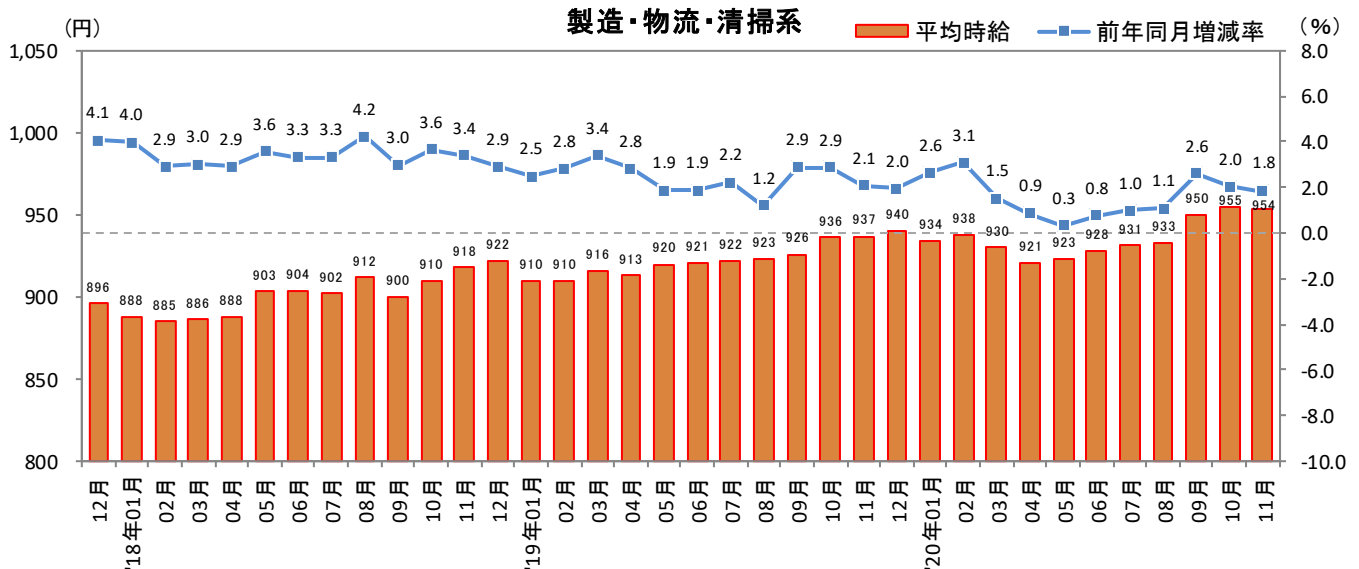
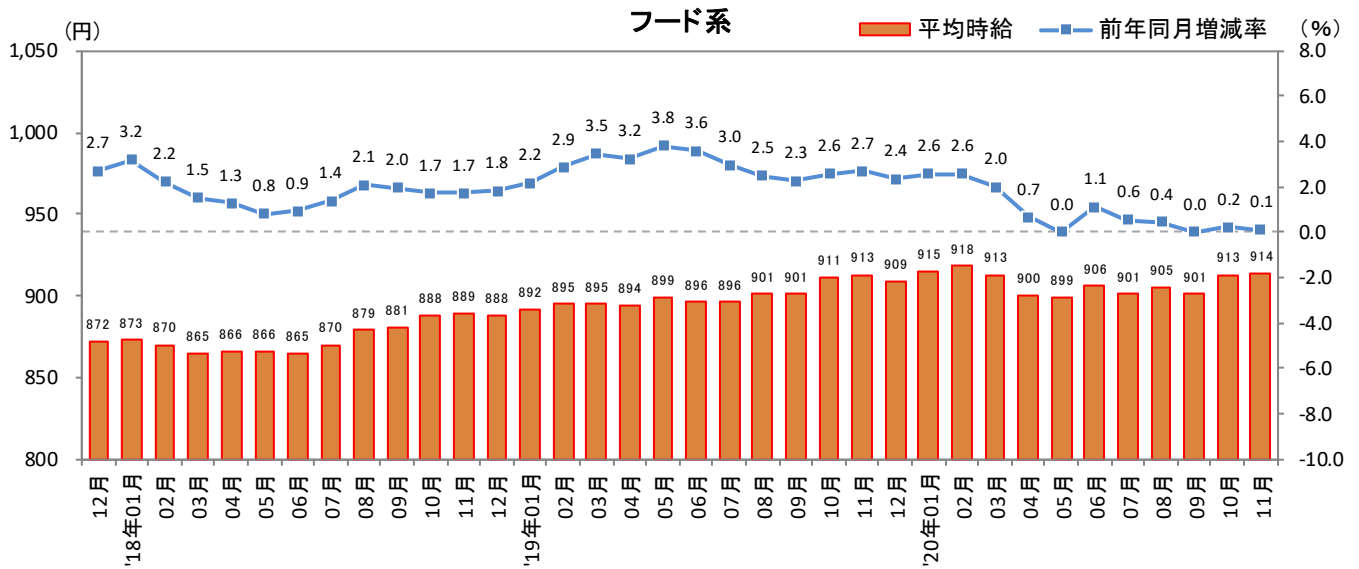
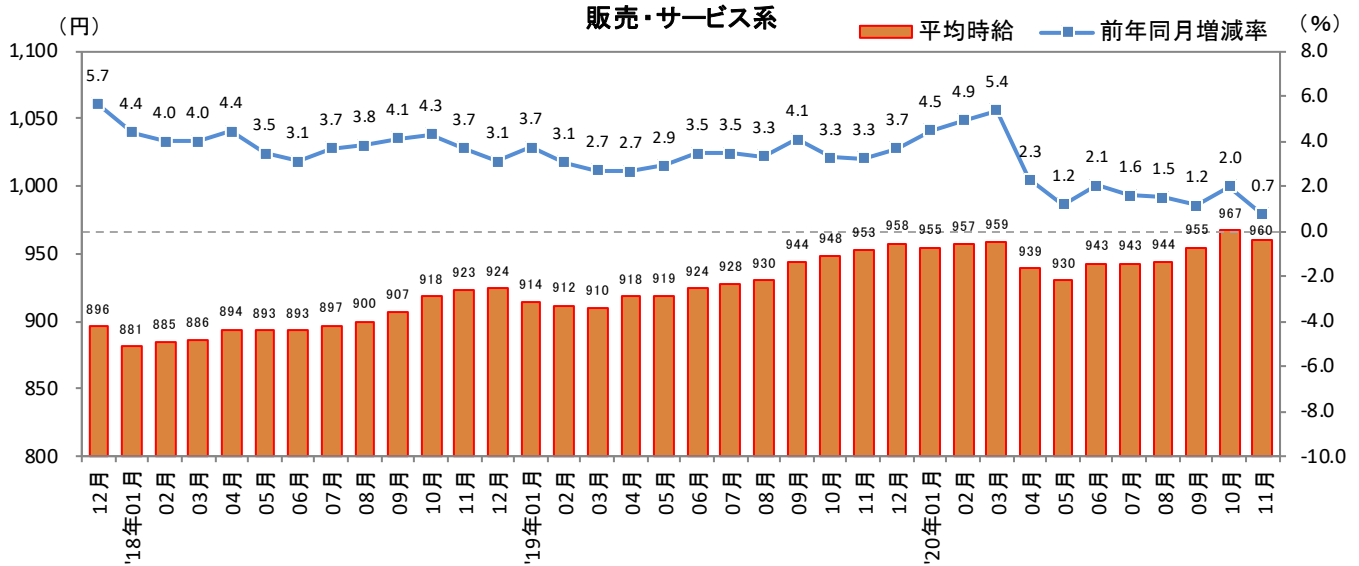
|        |                         |       |                                     |
|--------|-------------------------|-------|-------------------------------------|
| 北海道    | 北海道                     | 東海    | 愛知県、三重県、岐阜県、静岡県                     |
| 東北     | 宮城県、青森県、岩手県、秋田県、山形県、福島県 | 関西    | 大阪府、兵庫県、京都府、奈良県、滋賀県、和歌山県            |
| 北関東    | 栃木県、群馬県、茨城県             | 中国・四国 | 広島県、岡山県、山口県、島根県、鳥取県、香川県、徳島県、愛媛県、高知県 |
| 首都圏    | 東京都、神奈川県、千葉県、埼玉県        | 九州    | 福岡県、佐賀県、長崎県、熊本県、大分県、宮崎県、鹿児島県、沖縄県    |
| 甲信越・北陸 | 山梨県、長野県、新潟県、石川県、富山県、福井県 |       |                                     |

2. 福岡県 職種別 平均時給

| 職種大分類          | 今月         | 2019年11月   |           |             | 2020年10月   |            |              |
|----------------|------------|------------|-----------|-------------|------------|------------|--------------|
|                | 平均時給(円)    | 平均時給(円)    | 増減額(円)    | 増減率         | 平均時給(円)    | 増減額(円)     | 増減率          |
| 販売・サービス系       | 960        | 953        | 7         | 0.7%        | 967        | ▲ 7        | -0.7%        |
| フード系           | 914        | 913        | 1         | 0.1%        | 913        | 1          | 0.1%         |
| 製造・物流・清掃系      | 954        | 937        | 17        | 1.8%        | 955        | ▲ 1        | -0.1%        |
| 事務系            | 1,062      | 1,059      | 3         | 0.3%        | 1,079      | ▲ 17       | -1.6%        |
| 営業系            | 1,108      | 1,033      | 75        | 7.3%        | 1,129      | ▲ 21       | -1.9%        |
| 専門職系           | 1,079      | 1,012      | 67        | 6.6%        | 1,103      | ▲ 24       | -2.2%        |
| <b>福岡県 職種計</b> | <b>974</b> | <b>959</b> | <b>15</b> | <b>1.6%</b> | <b>982</b> | <b>▲ 8</b> | <b>-0.8%</b> |

※大分類「その他」は省略

### 3. 福岡県 職種別 平均時給推移 (直近36カ月の動向)



### 3. 福岡県 職種別 平均時給推移 (直近36カ月の動向)

